

Stadt Salzgitter



POLIZEIINSPEKTION
SALZGITTER/PEINE/
WOLFENBÜTTEL



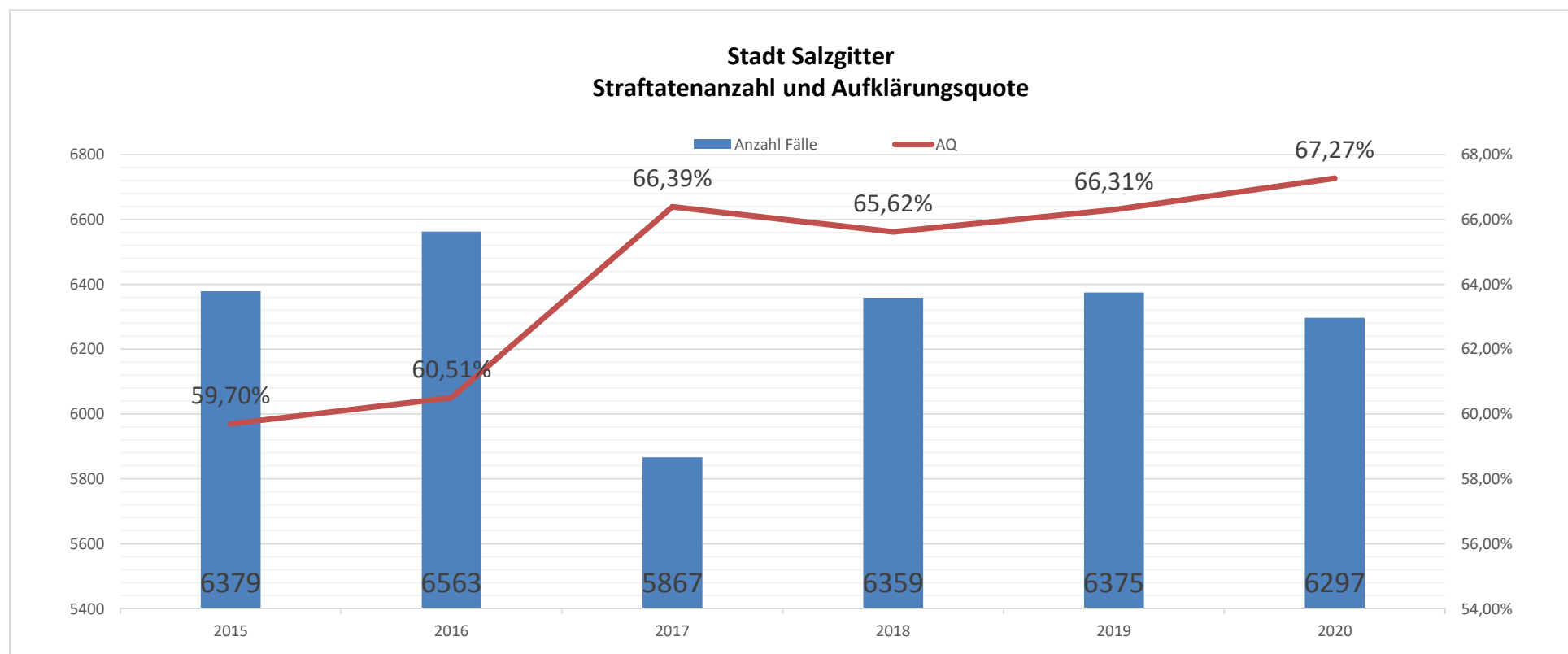
Polizeiliche Kriminalstatistik 2020



Analysestelle der Polizeiinspektion
Salzgitter / Peine / Wolfenbüttel



Im Berichtsjahr 2020 wurden 78 [-1,22%] Straftaten weniger registriert.
Die Aufklärungsquote konnte auf 67,27% gesteigert werden.



5-Jahres-Mittelwert „Fallzahlen“:	6309	; D	-0,19%	(Abweichung zum 5-Jahres-Mittelwert)
5-Jahres-Mittelwert „AQ“:	63,70%	; D	5,60%	bzw. 3,57 Prozentpunkte (PP)

Tatverdächtigenzahlen

Tatverdächtige	2019	Anteil	2020	Anteil	Entwicklung	in %
Gesamt	3127	100%	3142	100%	15	0,48%
männliche	2276	72,79%	2362	75,18%	86	3,78%
weibliche	851	27,21%	780	24,82%	-71	-8,34%
nichtdeutsche	1077	34,44%	1037	33,00%	-40	-3,71%
Spätaussiedler	155	4,96%	159	5,06%	4	2,58%

Tatverdächtige	2019	2020	in %
Deutsche	2050	2105	2,68%
Nichtdeutsche	1077	1037	-3,71%
Anteil ND an Gesamt	34,44%	33,00%	

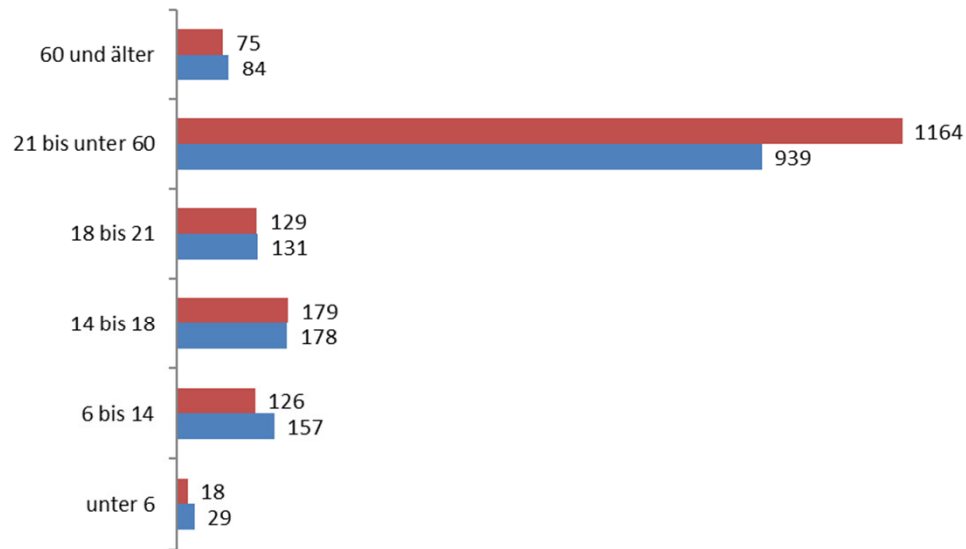
Flüchtlinge	2015	2016	2017	2018	2019	2020
Kinder	3	10	23	21	33	19
Jugendliche	9	18	35	48	37	31
Heranw.	23	29	31	29	23	24
Erwachsene	143	214	204	193	168	144
Gesamt	178	271	293	291	261	218
Anteil an TV	5,80%	8,71%	9,53%	9,31%	8,35%	6,94%

Mit Stand vom 31.12.2019 (31.12.2018) waren in der Stadt Salzgitter insgesamt 104291 (104948) Einwohner, davon 19140 (18872) ausländische Mitbürger gemeldet. Dies entspricht einem Ausländeranteil von 18,35% (17,98%).
(Quelle: LSN-Online - Regionaldatenbank für Niedersachsen – Bevölkerungsfortschreibung (A10001K))

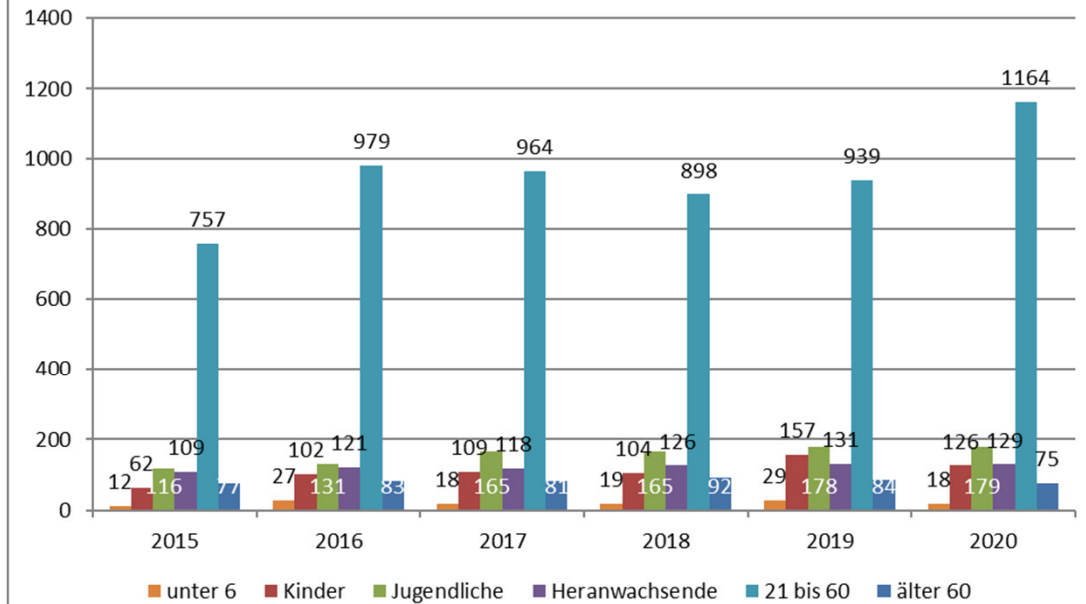
Opferzahlen

Opferzahlenvergleich (gestaffelt nach Alter)
Stadt Salzgitter

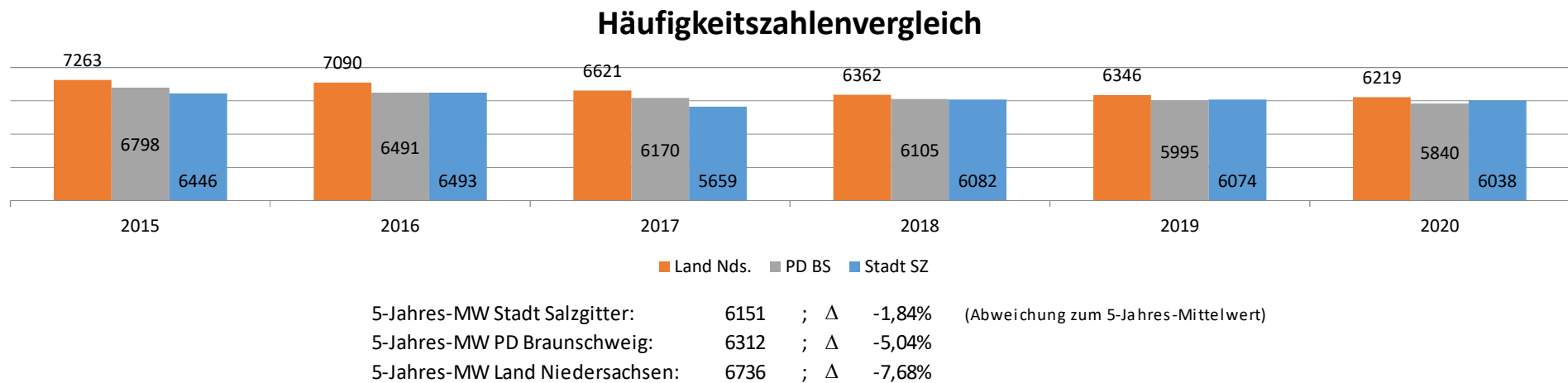
■ 2020 ■ 2019



**Langzeitbetrachtung der Opferzahlen innerhalb
der Stadt Salzgitter**



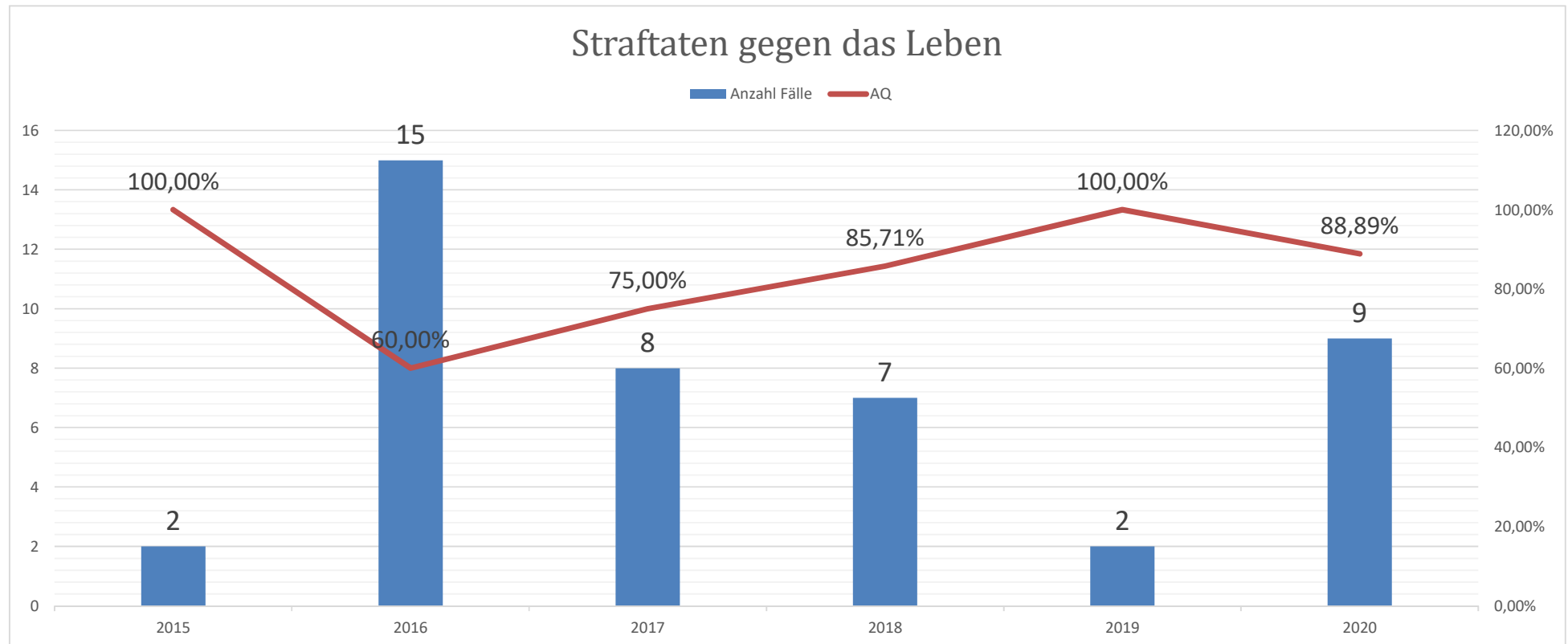
Häufigkeitszahlenvergleich



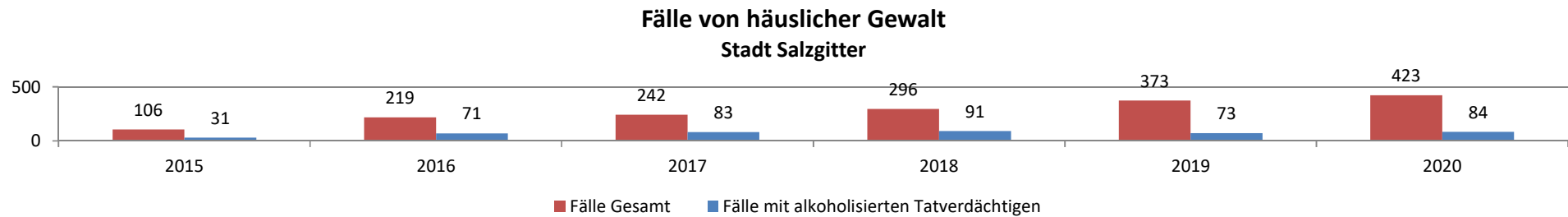
Unter der „Häufigkeitszahl“ ist die Zahl der bekannt gewordenen Fälle insgesamt, im Verhältnis zu 100.000 Einwohnern zu verstehen. Auf diese Weise wird die Vergleichbarkeit der Kriminalitätsbelastung in verschiedenen geografischen Räumen besser vergleichbar.



Straftaten gegen das Leben



Häusliche Gewalt



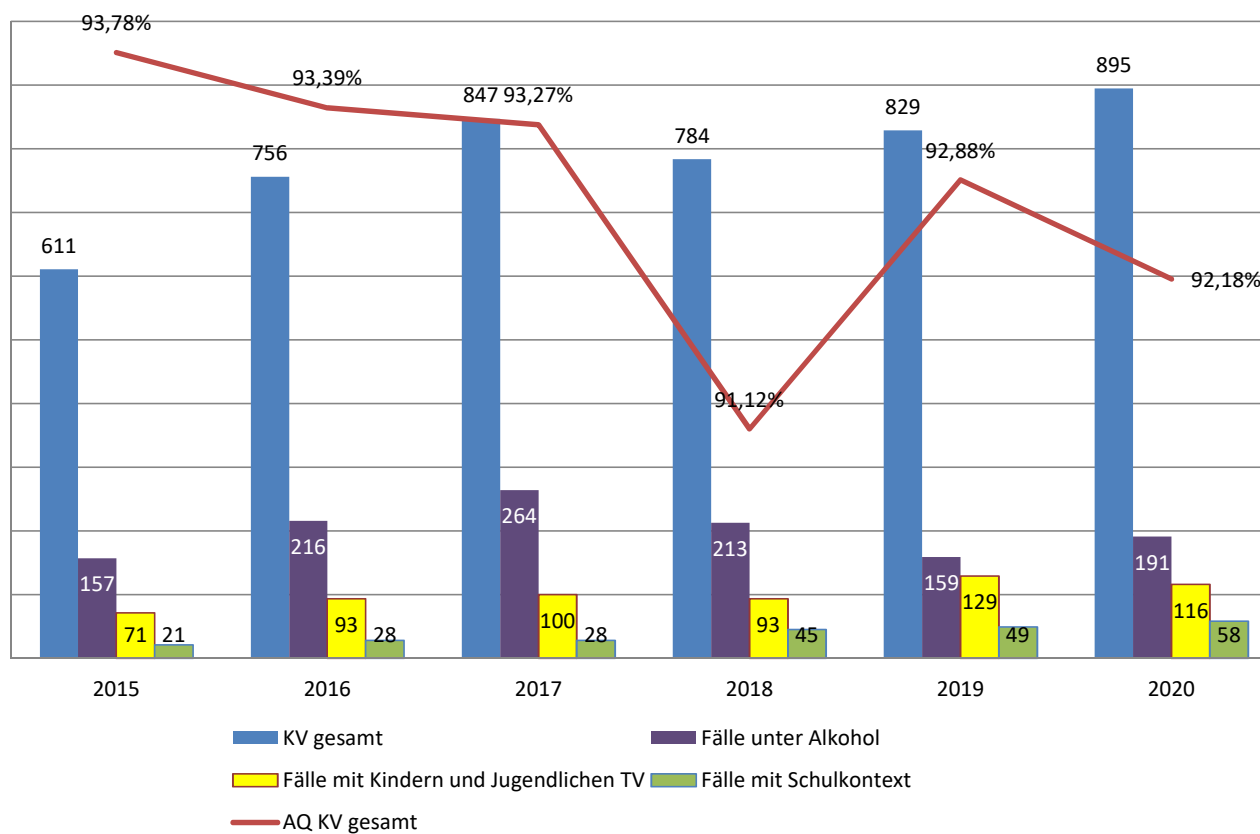
5 J.-MW	VÄ zum MW	VÄ zum Vorjahr	VÄ absolut
247	71,26%	13,40%	50

Gründe und Besonderheiten für den erneuten Anstieg sind nicht bekannt geworden. Ursächlich sind vermutlich die durchgeführten Datenkontrollen seitens der Analysestelle sowie eine erhöhte Anzeigebereitschaft bei den Opfern, auch während der Corona-Krise.



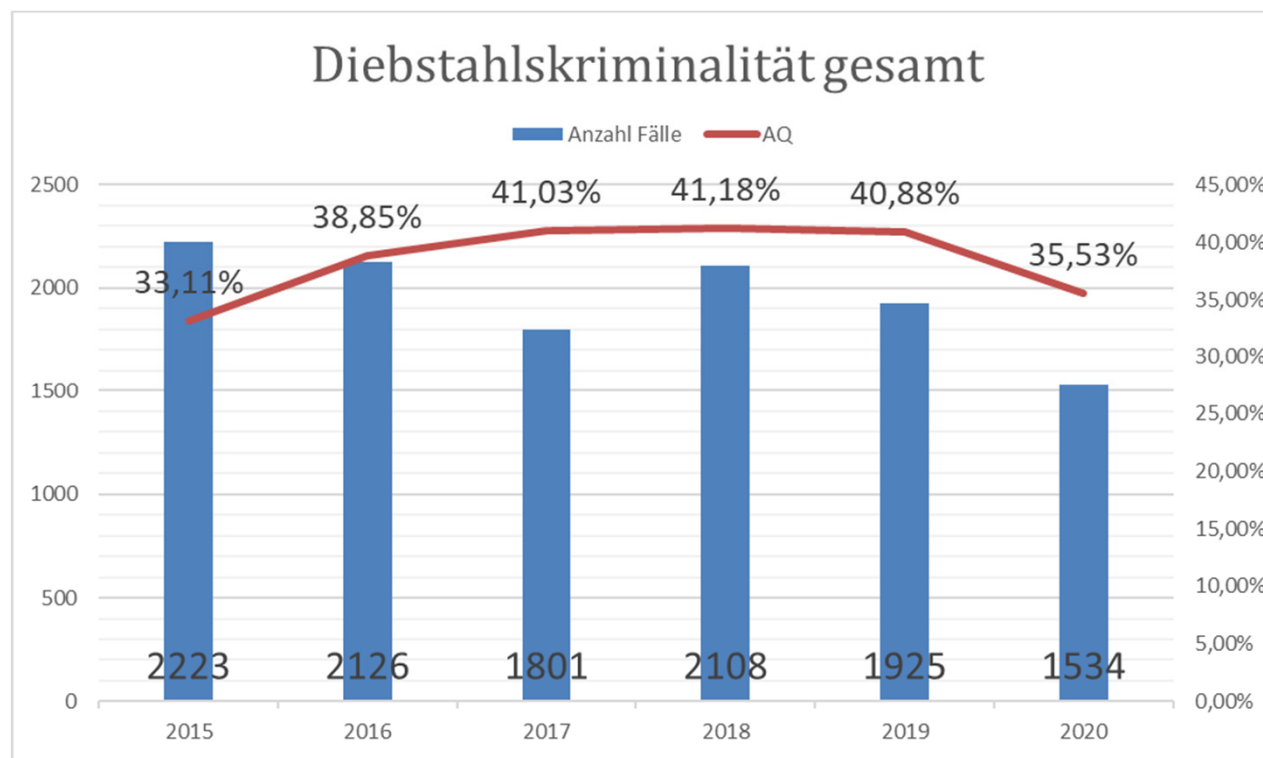
Körperverletzung

Körperverletzungsdelikte Stadt Salzgitter





Diebstahlskriminalität

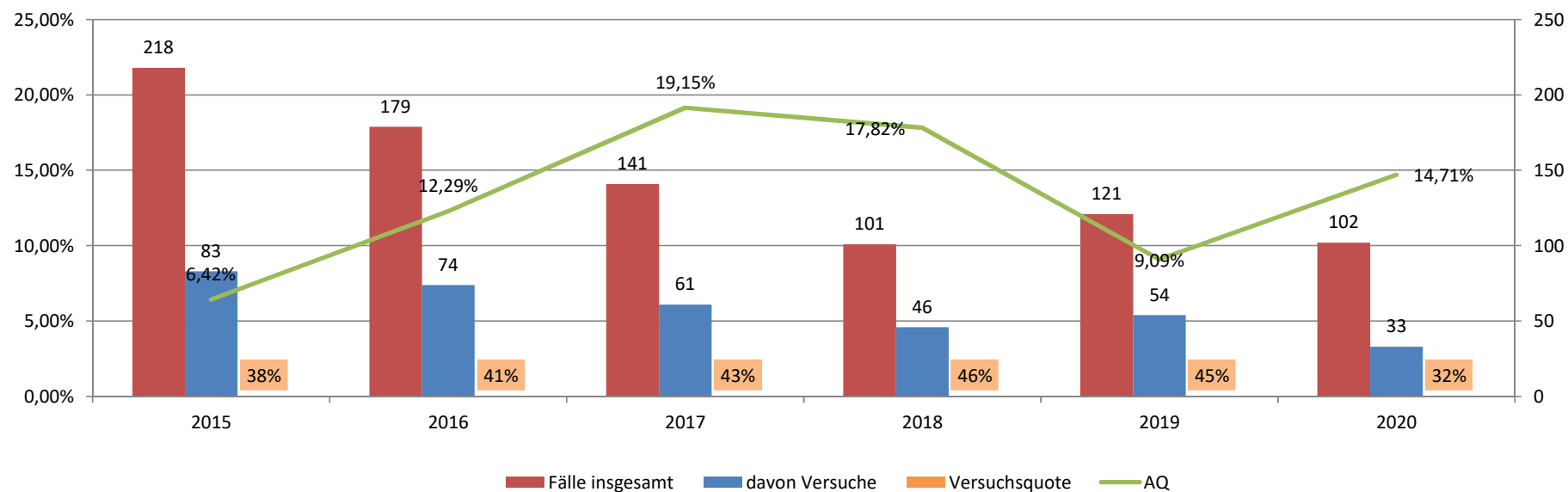


5-Jahres-Mittelwert „Fallzahlen“: 2037 ; D -24,69% (Abweichung zum 5-Jahres-Mittelwert)

5-Jahres-Mittelwert „AQ“: 39,01% ; D -8,93% bzw. 3,48 PP

Wohnungseinbruchdiebstahl (inkl. TWE)

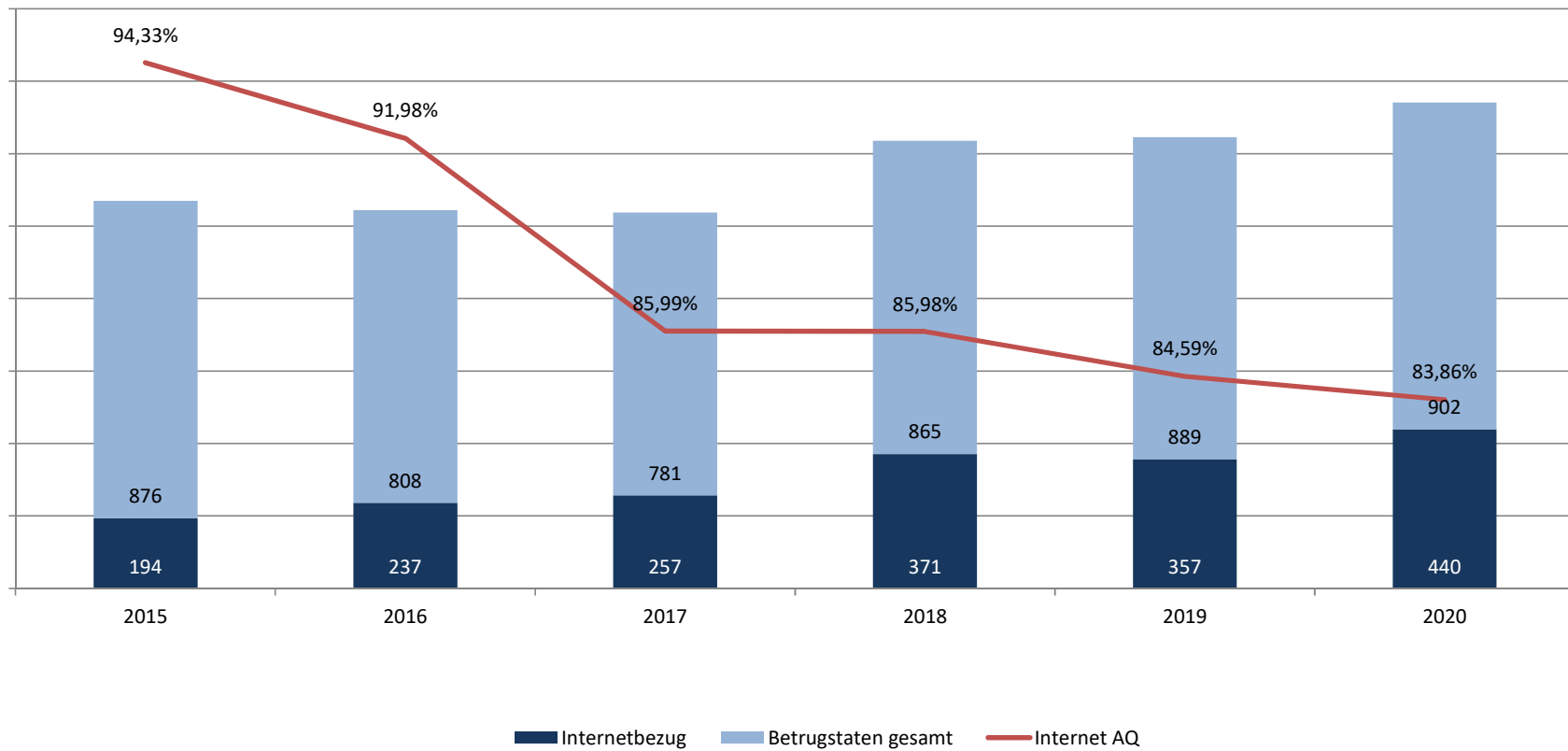
Wohnungs-/Tageswohnungseinbruch nach Versuch und Vollendung
Stadt Salzburg





Betrugstaten

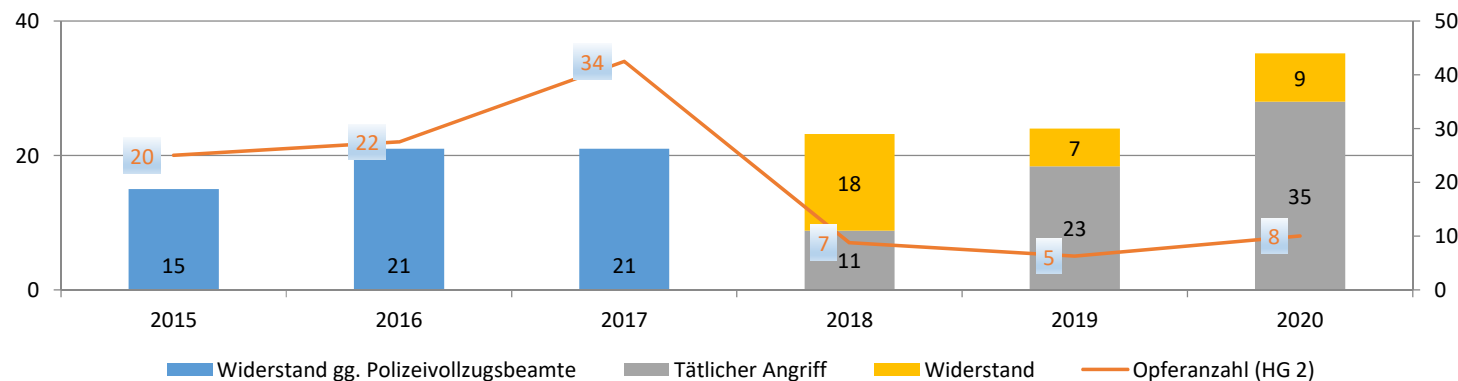
Betrugstaten mit Internetbezug Stadt Salzgitter



Widerstandshandlungen gegen PolVB

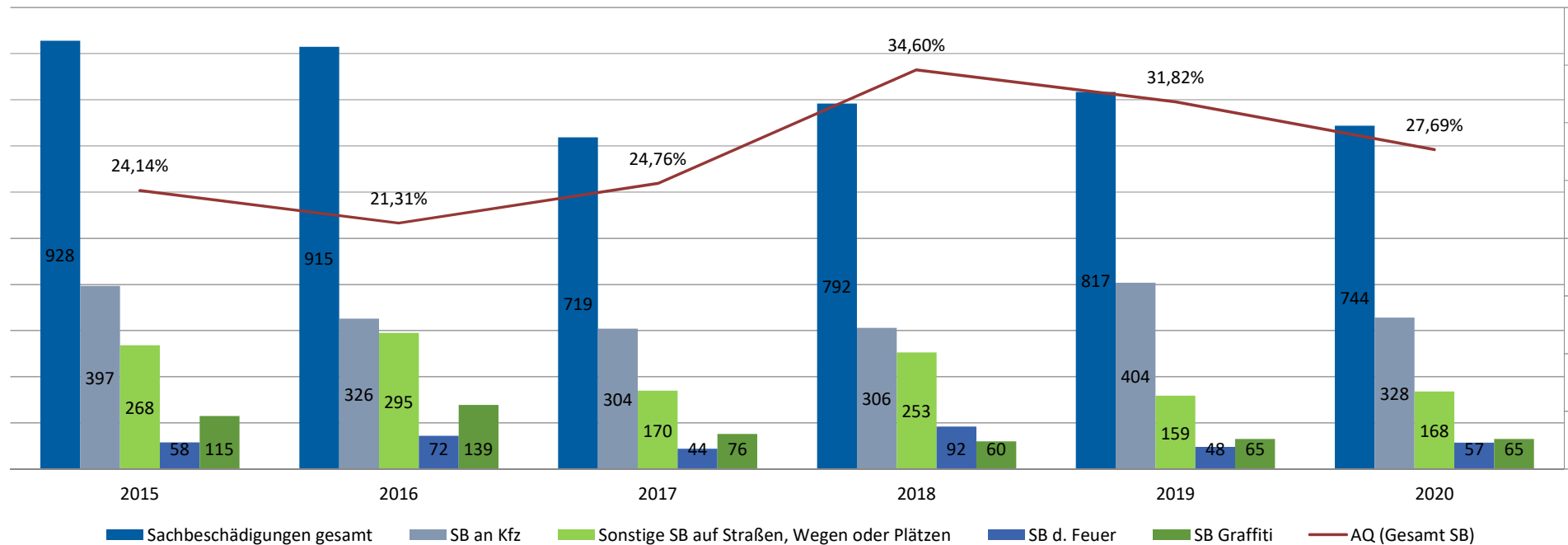
- Im Jahr 2018 wurde zum Thema Widerstand gegen Polizeivollzugsbeamte eine PKS-Schlüsselanpassung vorgenommen. Der alte PKS-Schlüssel wurde durch zwei neue Schlüssel ersetzt.

Widerstand gg. Polizeivollzugsbeamte sowie Anzahl an PolVB als Opfer von Rohheitsdelikten
Stadt Salzgitter



Sachbeschädigungen

Sachbeschädigungen (ausgewählte Delikte)
Stadt Salzburg



Danke für Ihre Aufmerksamkeit!